パーツ A

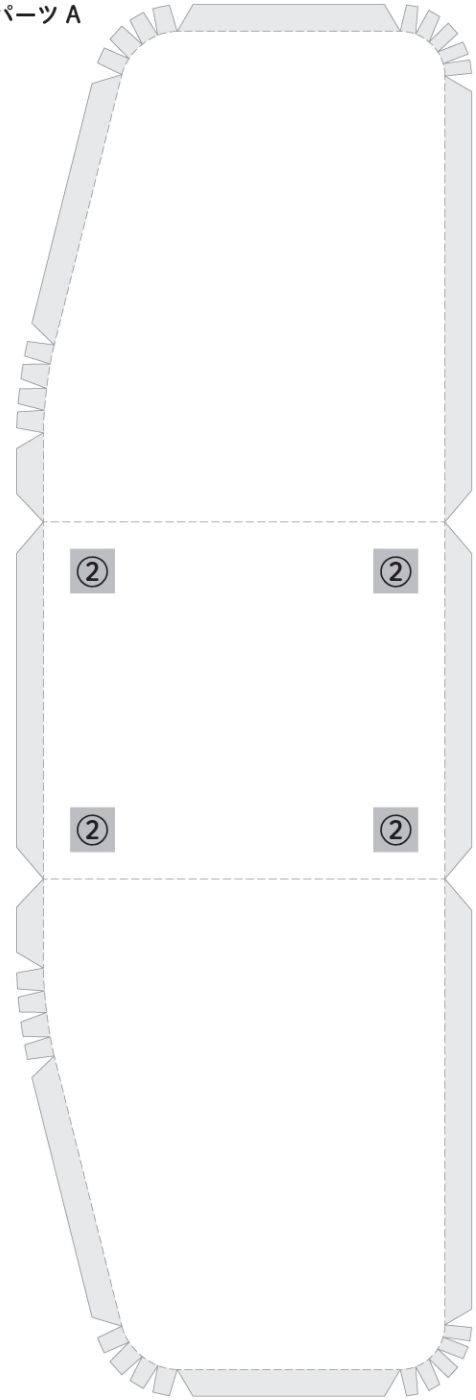

パーツ B



パーツ C



パーツ C1

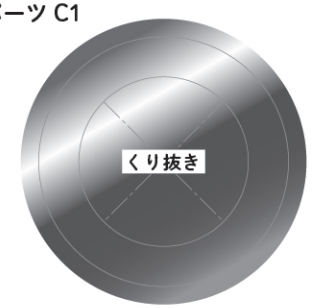

※パーツ C にパーツ C1 を貼り付け、
パーツ B の①に貼り付けます。

パーツ D



※パーツ B の③に貼り付けます。

パーツ E×4 ケ

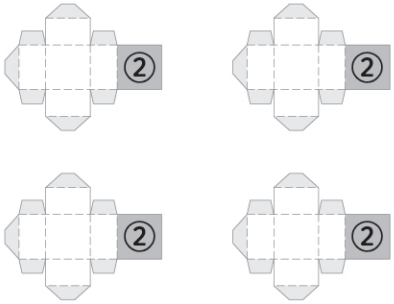

※Aから順番に組み立ててください
※同じ数字の面を張り合わせます

山折り

谷折り

のりしろ

貼り合せ

ROOMAID　洗濯機　タイプ C

© Brother Sales, Ltd. All Rights Reserved.

Design by JAPAN SYSTEM ART